

Die **neuen** Schulregeln in der Corona-Zeit



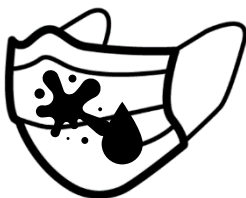
Der Mundschutz kann auf dem Sitzplatz im Klassenraum abgenommen werden.



⚠️ Empfohlen wird aber, dass er trotzdem auf dem Sitzplatz getragen wird, um Ansteckungen mit dem Corona-Virus zu vermeiden.

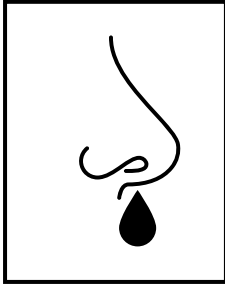
Beim Umhergehen im Klassenraum, im Schulgebäude und auf dem Schulhof muss er dagegen ständig getragen werden!

Beim Arbeiten im Klassenraum darf der Mundschutz abgelegt werden. Jedoch muss dieser jedes Mal aufgesetzt werden, wenn man aufsteht, um zum Beispiel zum Mülleimer zu gehen. Außerhalb des Klassenraumes, also im Schulgebäude und auf dem Schulhof, ist das ständige Tragen Pflicht. Im Schulbus muss er darüber hinausgetragen werden. Wer ohne Mundschutz in die Schule kommt, kann nach Hause geschickt werden.



Wenn der Mundschutz feucht ist muss er ausgetauscht werden, bitte bringt 2-3 saubere Mundschutze mit in die Schule.

Wascht sie täglich bei 60-95°C in der Waschmaschine oder desinfiziert sie im Kochtopf (ca. 5 Minuten in Wasser kochen lassen, mit einem sauberen Tuch trocken drücken und aufhängen). Am schnellsten geht es mit dem Bügeleisen (Stufe 3 sorgfältig bügeln).



Bei Erkältungsanzeichen wie Schnupfen, Husten oder Halskratzen bleibt man für mindestens einen Tag (24 Stunden) entschuldigt zu Hause.

Man schützt Andere indem man auch bei leichtem „Schnupfen“ zu Hause bleibt. Wenn man sich am nächsten Tag besser fühlt, darf man wieder zur Schule kommen. Meldet euch nur im Sekretariat oder beim Klassenlehrer krank.




Beim Betreten der Schule sind die Hände zu desinfizieren oder gründlich zu Waschen.

Die Hände werden vor der Pause gründlich im Klassenraum gewaschen und nach der Pause vorm Klassenraum desinfiziert.

Die Lehrkraft sprüht den Schüler/innen die Hände mit einer ausreichenden Menge Händedesinfektionsmittel ein und achtet nach Möglichkeit darauf, dass die gesamten Hände eingerieben werden.

Nach der Pause stehen Sprayflaschen mit Händedesinfektion im Schulgebäude (vor Klassen) für die Schüler/innen aus. Die Hände werden von der Lehrkraft mit der Flüssigkeit gut befeuchtet (Strahl nicht Sprühnebel) und diese lange verrieben, bis die ganze Hand und besonders die Finger feucht sind.

Zu Beginn des Unterrichtes, vor den Pausen, vor dem Essen, nach dem Niesen oder Husten in die Hand, nach dem „Naseputzen“ und nach dem Gang zur Toilette müssen die Hände gründlich gewaschen werden. Seife und Papiertücher stehen an den Waschbecken in den Klassen und in der Toilette bereit. Die Hände werden nass gemacht, die Seife 20-30 Sekunden verrieben, alle Finger und auch der Handrücken müssen mit Seife bedeckt sein, anschließend mit viel Wasser abgespült und mit einem Papierhandtuch gut getrocknet.



Die Klassenräume werden im Unterricht ständig gut gelüftet.

In den großen Pausen werden die Fenster weit von der Lehrerin/dem Lehrer geöffnet.

Im Unterricht sollten die Fenster zu mindestens in Kippstellung geöffnet werden. Regelmäßiges Stoßlüften, besonders während der gesamten Pausendauer soll die ausgetatmete Luft im Raum austauschen.

Nur die Lehrer/innen öffnen die Fenster ganz! Die Schüler/innen dürfen die Fenster weder öffnen noch sich an die offenen Fenster setzen oder rauslehnen.



Die Sitzordnung wird eingehalten.

Im Unterricht darf kein Material ausgetauscht werden.

Das Essen und Trinken sind im Unterricht verboten.

Ebenso wird die Sitzordnung, die festgelegt wurde, immer eingehalten.

Stifte, Hefte, Papier, Arbeitsblätter, Bücher oder sonstiges Material darf nicht während des Unterrichtes unter den Schüler/innen ausgetauscht werden. Frag bitte den Lehrer, wenn etwas fehlt oder Fragen da sind.

Beim Essen und Trinken können von den Händen Schmutz, auch Viren, in den Körper gelangen. Besser ist das Händewaschen vor der Pause und dann das Essen und Trinken auf dem Schulhof zu sich zu nehmen.

Schüler/innen die sich, nach Ermahnung nicht an diese Regeln halten, werden nach Hause geschickt und die Schulleitung informiert!